



ФЕДЕРАЛЬНАЯ СЛУЖБА
ГОСУДАРСТВЕННОЙ СТАТИСТИКИ
ПО РЕСПУБЛИКЕ МОРДОВИЯ

Сельское хозяйство Республики Мордовия



январь – март 2022 года



ФЕДЕРАЛЬНАЯ СЛУЖБА
ГОСУДАРСТВЕННОЙ СТАТИСТИКИ
ПО РЕСПУБЛИКЕ МОРДОВИЯ

Сельское хозяйство

Республики Мордовия

за январь – март 2022 года

01 Производство продукции животноводства

02 поголовье скота и птицы

03 Продуктивность скота и птицы

04 Наличие кормов



ПРОИЗВОДСТВО ПРОДУКЦИИ ЖИВОТНОВОДСТВА ПО КАТЕГОРИЯМ ХОЗЯЙСТВ



Хозяйства всех категорий



Сельскохозяйственные
организации



Хозяйства населения



КФХ и ИП

Скот и птица в живом весе



98,3 тыс. тонн

114,4

в % к январю-марту 2021 года

95,4 тыс. тонн

115,5

в % к январю-марту 2021 года

2,1 тыс. тонн

91,1

в % к январю-марту 2021 года

0,9 тыс. тонн

79,3

в % к январю-марту 2021 года

Молоко всех видов



119,2 тыс. тонн

106,5

в % к январю-марту 2021 года

102,6 тыс. тонн

108,2

в % к январю-марту 2021 года

8,1 тыс. тонн

91,3

в % к январю-марту 2021 года

8,5 тыс. тонн

104,2

в % к январю-марту 2021 года

Яйца всех видов



390,7 млн. штук

109,3

в % к январю-марту 2021 года

379,9 млн. штук

109,4

в % к январю-марту 2021 года

9,2 млн. штук

98,3

в % к январю-марту 2021 года

1,7 млн. штук

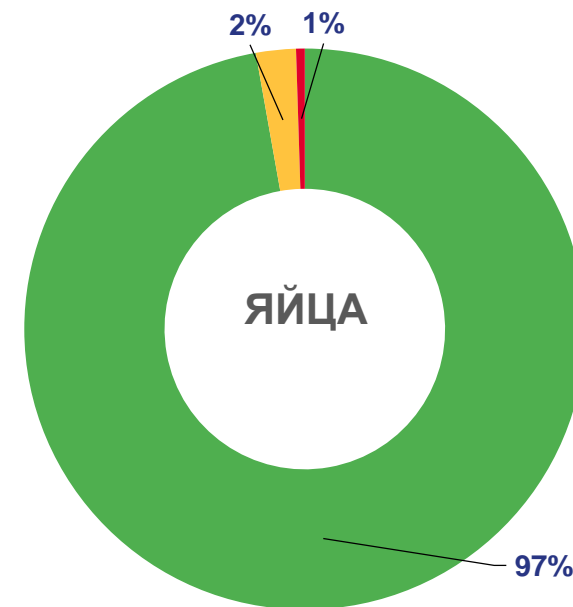
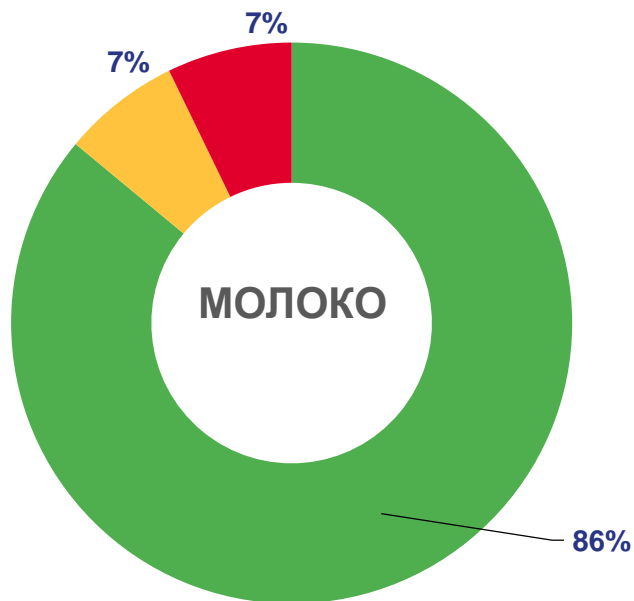
141,7

в % к январю-марту 2021 года



СТРУКТУРА ПРОИЗВОДСТВА ПРОДУКЦИИ ЖИВОТНОВОДСТВА

В ПРОЦЕНТАХ ОТ ХОЗЯЙСТВ ВСЕХ КАТЕГОРИЙ



Сельскохозяйственные организации

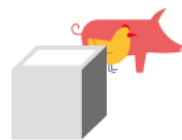


Хозяйства населения



Крестьянские (фермерские) хозяйства и индивидуальные предприниматели





ПРОИЗВОДСТВО СКОТА И ПТИЦЫ ПО ВИДАМ В СЕЛЬСКОХОЗЯЙСТВЕННЫХ ОРГАНИЗАЦИЯХ

ТЫСЯЧ ТОНН

Скот и птица в живом весе всего

95,4 ТЫСЯЧ ТОНН  **115,5** в % к январю-марту 2021 года

Крупный рогатый скот


4,3 ТЫСЯЧ ТОНН  **115,0** в % к январю-марту 2021 года

Свиньи

37,5 ТЫСЯЧ ТОНН  **136,4** в % к январю-марту 2021 года

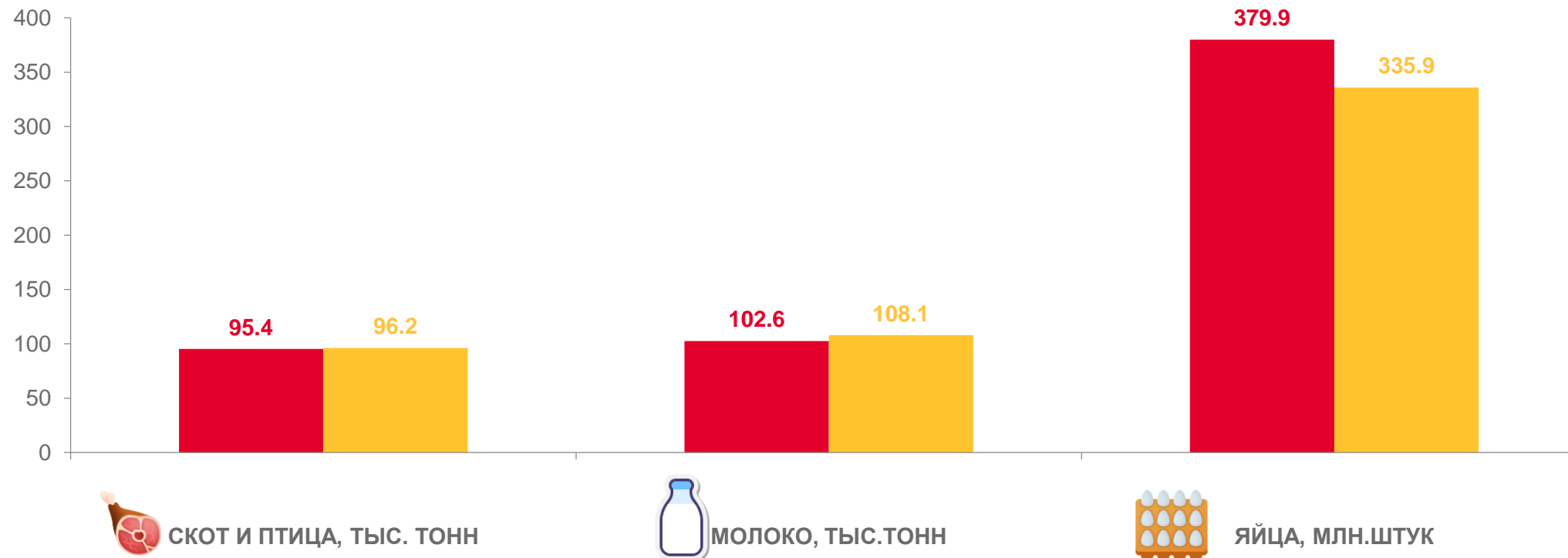
Птица

53,6 ТЫСЯЧ ТОНН  **104,3** в % к январю-марту 2021 года





ПРОИЗВЕДЕНО И ОТГРУЖЕНО ПРОДУКЦИИ ЖИВОТНОВОДСТВА ПО СЕЛЬСКОХОЗЯЙСТВЕННЫМ ОРГАНИЗАЦИЯМ



СКОТ И ПТИЦА, ТЫС. ТОНН



МОЛОКО, ТЫС. ТОНН



ЯЙЦА, МЛН.ШТУК



Произведено продукции



Отгружено продукции



ПОГОЛОВЬЕ СКОТА ПО КАТЕГОРИЯМ ХОЗЯЙСТВ

ТЫСЯЧ ГОЛОВ



Хозяйства всех категорий



Сельскохозяйственные организации




Хозяйства населения



КФХ и ИП

Крупный рогатый скот



189,4 тыс. голов

147,4 тыс. голов

25,9 тыс. голов

16,0 тыс. голов

97,6

в % к январю-марту 2021 года

100,5

в % к январю-марту 2021 года

90,2

в % к январю-марту 2021 года

86,3

в % к январю-марту 2021 года

в том числе коровы



69,6 тыс. голов

55,5 тыс. голов

6,7 тыс. голов

7,4 тыс. голов

97,1

в % к январю-марту 2021 года

99,1

в % к январю-марту 2021 года

90,4

в % к январю-марту 2021 года

89,5

в % к январю-марту 2021 года

Свиньи



751,8 тыс. голов

715,8 тыс. голов

21,0 тыс. голов

15,0 тыс. голов

111,0

в % к январю-марту 2021 года

112,0

в % к январю-марту 2021 года

91,5

в % к январю-марту 2021 года

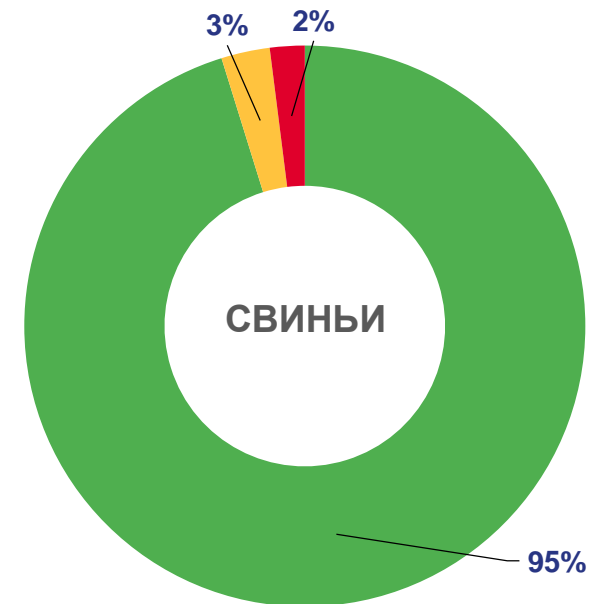
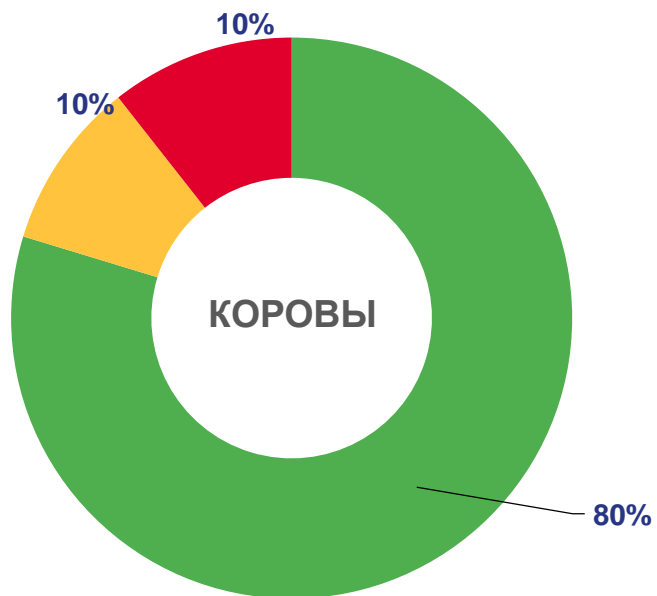
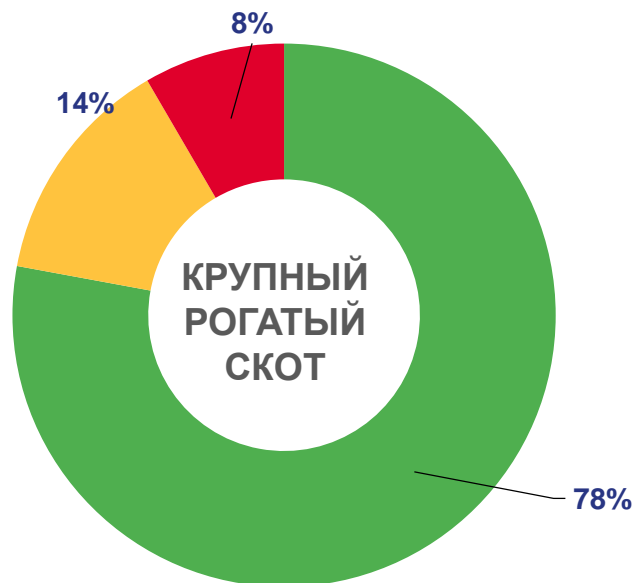
97,7

в % к январю-марту 2021 года



СТРУКТУРА ПОГОЛОВЬЯ СКОТА

В ПРОЦЕНТАХ ОТ ХОЗЯЙСТВ ВСЕХ КАТЕГОРИЙ



Сельскохозяйственные организации



Хозяйства населения



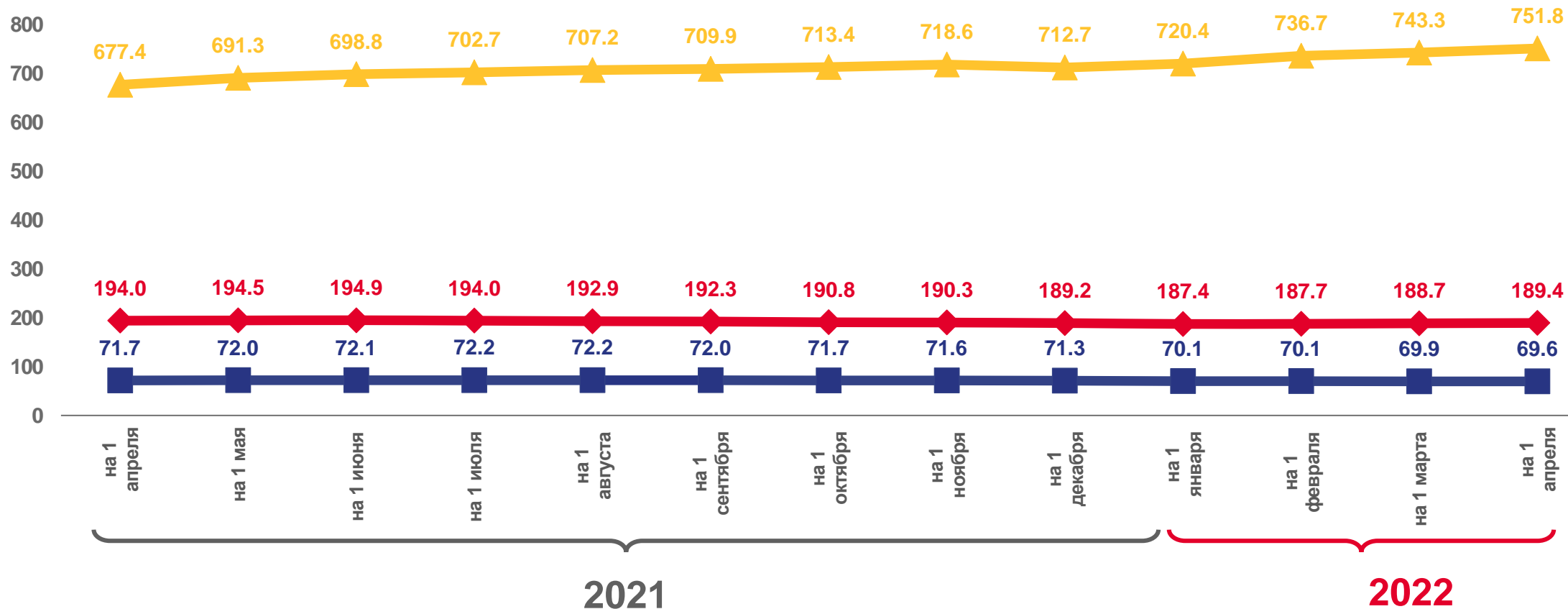
Крестьянские (фермерские) хозяйства и индивидуальные предприниматели





ДИНАМИКА ПОГОЛОВЬЯ СКОТА В ХОЗЯЙСТВАХ ВСЕХ КАТЕГОРИЙ

ТЫСЯЧ ГОЛОВ



Крупный рогатый скот



Коровы



Свины





ПРОДУКТИВНОСТЬ СКОТА И ПТИЦЫ В СЕЛЬСКОХОЗЯЙСТВЕННЫХ ОРГАНИЗАЦИЯХ

Надой молока на 1 корову молочного стада



1947 килограмм



107,9 в % к январю-марту 2021 года

Средняя яйценоскость 1 курицы-несушки



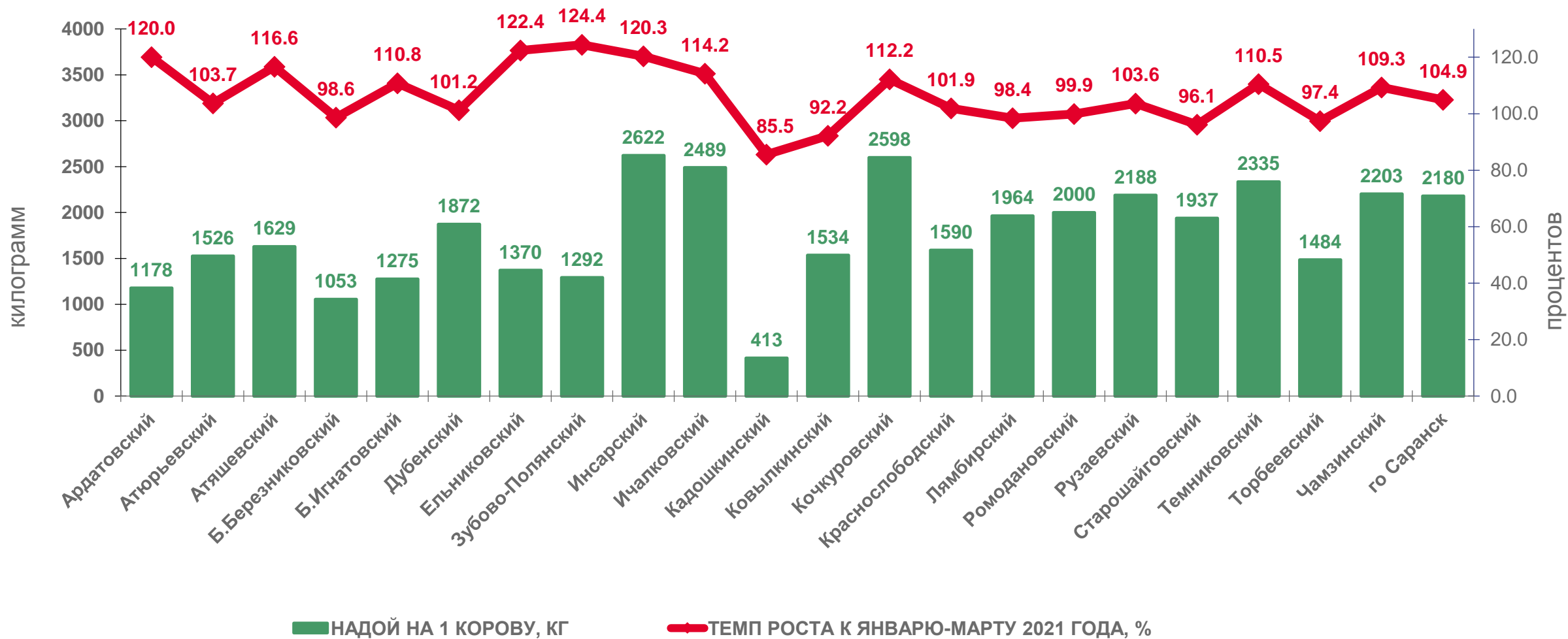
78,0 штук



113,0 в % к январю-марту 2021 года



НАДОЙ МОЛОКА НА 1 КОРОВУ В СЕЛЬСКОХОЗЯЙСТВЕННЫХ ОРГАНИЗАЦИЯХ ПО РАЙОНАМ





НАЛИЧИЕ КОРМОВ ВСЕХ ВИДОВ В СЕЛЬСКОХОЗЯЙСТВЕННЫХ ОРГАНИЗАЦИЯХ

